



Wohnprogramm

## Contur Due Viso

ZR. 734437 – Preis- und Typenliste Stand 01.05.2025

<https://contur-einrichtung.de>

## Produktinformation

Bitte unbedingt diese Produktinformation, Gebrauchs- und Pflegeanleitungen beachten! Für Schäden, die durch Nichtbeachtung entstehen, kann keine Garantie/ Gewährleistung übernommen werden.

### Für Planungsmodelle gilt generell:

Ein sorgfältiges Aufmaß ist Voraussetzung für eine exakte Montage und Ausrichtung der Möbel. Bitte bedenken Sie, dass Böden, Wände, Decken usw. nicht ganz gerade sind.

Bei Funktionsmöbeln ist es besonders wichtig vor Ingebrauchnahme die Produktbeschreibung zu lesen.

**Produktbezeichnung:** Wohnprogramm

**Modellbezeichnung:** **Contur Due Viso**

**Konstruktiver Aufbau**  
**/ Materialien:**

**Ausführungsvariante** Lt. Typenplan individuell planbar  
**n / ca. Maße:**

**Beschläge:** Schubkasten mit Vollauszug

**Besonderheiten:** Wertarbeit und Qualität "Made in Germany"

Beleuchtung für Griffleisten

### Technische Informationen:

**Holzart:** Wildeiche massiv Roheffekt gölt

**Front, Oberboden u. Außenseiten** Lamelle durchgehend

**Innenkorpus:** Keilverzinkt

**Schubkastenzargen:** massiv

**Rückwand 7**  
**Schubkastenboden:** Sperrholz massiv

**Beleuchtung:**

- LED Griffbeleuchtung
- LED Glaskantenbeleuchtung
- LED Unterboden-Lichtleiste

**!!! BITTE BEACHTEN !!!**

**Trafo / EVG immer zusätzlich bestellen!**

**Ab der 3. Leuchte bitte separat 6-fachVerteiler bestellen!**

**- preislich bei den Typenvorschlägen nicht enthalten -**

Achtung: Um den Fußboden vor Kratzer zu schützen, bitten wir Sie darauf zu achten, dass der jeweilige Fußboden geschützt wird durch gesondertes Unterlegen unter die Standardfußvarianten des Herstellers.

**Garantie:** Ihre 5-Jahres-Möbelgarantie (EMV-Möbelgarantie) erhalten Sie durch eine 3-jährige Anschluss-Garantie, die lückenlos an Ihre gesetzliche zweijährige Gewährleistung anschließt. Art und Umfang dieser Garantie gem. separater Garantiebedingungen.

# Pflege und Unterhalt

## Holz/Massivholz:

Die Unterhaltspflege ist gleichzusetzen mit der täglichen Körperpflege des Menschen. Das heißt, hier werden Verschmutzungen, die durch den täglichen Gebrauch entstehen, beseitigt. Wichtig ist, dass verschüttete Flüssigkeiten (z. B. Fruchtsäfte) sofort mit einem saugfähigen Küchenpapier oder Tuch abgetupft – nicht gerieben! – werden, damit sie gar nicht erst in die Oberfläche eindringen können.

Bitte nicht auf der Stelle reiben, keine silikonhaltigen Möbelpflegemittel verwenden und versuchen Sie niemals Schadstellen mit Lösungsmitteln zu entfernen (z. B. Fleckenentferner, Terpentin, Benzin).

Zur Langzeitpflege benutzen Sie am besten entsprechendes Spezial Öl bzw. Wachs. Vor der Pflege muss gereinigt werden, damit die Oberfläche die Pflegemittel aufnehmen kann. Verwenden Sie es zum Auffrischen vor oder nach der Heizperiode, aber höchstens ein- bis zweimal im Jahr - nur empfohlene Mittel. Bei der Glas- und Spiegelreinigung dürfen fettlösliche Glasreinigungsmittel nicht mit geölten Oberflächen in Kontakt kommen.

Achten Sie bitte darauf, dass auf den hochwertigen Möbeloberflächen keine heißen, schweren, scharfkantigen, säurehaltigen oder feuchten Gegenstände abgestellt werden, die Druckstellen oder Ränder verursachen. Verschüttete säurehaltige Flüssigkeiten wie Fruchtsäfte und Alkohol bitte sofort abtupfen und nicht eindringen lassen. Niemals mit größerem Druck auf der Stelle reiben.

Damit Ihre Möbel lange Zeit schön bleiben, müssen sie regelmäßig gepflegt werden. Diese Oberflächenpflege erfordert wenig Aufwand: regelmäßiges Staubwischen mit einem weichen, trockenen Tuch oder feuchten Leder in Faserrichtung des Holzes ist völlig ausreichend. Man kann bei Flecken dem Wasser auch etwas Naturseife zugeben. Aber Vorsicht bei Spülmitteln mit bleichenden Zusätzen (z. B. Zitrone)! Auch keinesfalls Reinigungsmittel, Putzmittel oder gar Schleifmittel verwenden.

Die Oberflächeninstandsetzung ist grundsätzlich die Arbeit des autorisierten Fachhandels.

## Modellbedingte / warentypische Eigenschaften

### **Besondere Eigenschaften:**

Die Lebensgeschichte eines Baumes wird durch charakteristische Wuchsmerkmale wie Zeichnung, Struktur und Farbe geprägt. Kein Baum gleicht dem anderen, wie der Fingerabdruck eines Menschen. Diese abweichenden Natur- und Wachstumsmerkmale machen aus jedem individuell planbaren Echtholzmöbel in modellbezogener Material- und Verarbeitungsstruktur ein echtes Unikat mit einem einzigartigen Erscheinungsbild. Eine absolute Farb- und Strukturgleichheit, beispielsweise zwischen Planungsmuster und Lieferung, kann deshalb nicht garantiert werden. Insbesondere bei Bestellungen aus unterschiedlichen Warengruppen oder späteren Ergänzungen empfiehlt sich daher der Anfertigung nach Frontmuster.

Position und Lichteinfall kann zu hellen und dunklen Farb- und Strukturakzenten. Diese Natur-Farbspiele sind eine warentypische Eigenschaft des gewachsenen Naturwerkstoffes und ein wesentliches, unverwechselbares Echtheitsmerkmal, kein Beanstandungsgrund.

### **Massivholz:**

Massivholz ist ein Naturprodukt. Es ist kein uniformer oder homogener Werkstoff; jeder Baum, jedes Stück Massivholz hat seine eigenen unverwechselbaren Merkmale. Somit haben auch Möbel aus Massivholz besondere Ursprungszeichen und sind ein Unikat aus industrieller Fertigung. Charakteristisch für diesen naturgewachsenen Werkstoff sind Farb- und Strukturunterschiede, Verwachsungen, Unregelmäßigkeiten, Äste, Haar- und Kreuzrisse sowie Spannungen (Drehwuchs), die je nach Holzart und Wuchsgebiet unterschiedlich sind. Es sind Echtheitsmerkmale, die dem Holz erst die natürliche Schönheit verleihen und jedes Stück Möbel zu einem Unikat werden lassen.

Massivholz benötigt im Jahresdurchschnitt 45-55 % rel. Luftfeuchtigkeit und ein Wohnklima von 18-21°C. Auf schwankende Raumtemperaturen und Luftfeuchtigkeit – auch Jahreszeiten bedingt – reagiert Holz. Es „arbeitet“ immer. Spannungen im Holz sowie ein Verziehen, Schwinden oder Reißen des Holzes sind daher nicht immer auszuschließen. Alle vorgenannten Merkmale sind Naturmerkmale und geben keinen Anlass zu Beanstandungen. Funktion, Gebrauch, Wert und Haltbarkeit dieser Möbel werden dadurch nicht beeinträchtigt.

### **Luftfeuchtigkeit:**

Holz ist ein natürlicher Werkstoff, der ständig Feuchtigkeit aufnimmt und wieder abgibt, je nach dem Feuchtigkeitsgehalt der lokalen Umgebung. Darum sollten Möbel keiner extrem großen oder zu geringen Luftfeuchtigkeit ausgesetzt werden. Das Holz beginnt sonst wieder zu arbeiten, sich zu verziehen, offene Leimfugen oder Risse zu zeigen. Das Raumklima, das für Mensch und Pflanzen am besten ist (Medizin und Wissenschaft empfehlen Jahresdurchschnittswerte von 45-55 % Luftfeuchtigkeit bei 18-21 °Celsius, kurzfristige Abweichungen von diesen Empfehlungen schaden nicht), ist auch für Holzmöbel richtig.

### **Lichteinwirkung bei Möbeln:**

Starkes Kunst- und insbesondere Sonnenlicht verändert Oberflächen, besonders Holzoberflächen. Diese Art von „Sonnenbrand“ lässt Naturhölzer vergilben, gebeizte Hölzer ausbleichen. Schützen Sie Ihre wertvollen Möbel unbedingt vor extremer Lichteinwirkung, da eine 100% Lichteinheit materialbedingt nicht zu erreichen ist. Die Urgewalt der Sonne verändert alle Materialien! Besondere Vorsicht ist deshalb in hellen Südzimmern mit viel Glas geboten, dort sollten bei direkter Sonneneinstrahlung Vorhänge oder Jalousien geschlossen werden, da sonst eine Oberfläche schon nach wenigen Wochen an den beschienenen Stellen holzartbezogen heller oder dunkler werden kann.

### **Holzwerkstoffe:**

Holz ist im Möbelbau immer noch die Nummer Eins. Die Qualität eines Produktes ist grundsätzlich nicht davon abhängig, ob ein Möbel aus Holzwerkstoffen oder Massivholz besteht, sondern eher von der Qualität des Materialeinsatzes. Die Spanplatten, mitteldichten Faserplatten, Sperr- oder Tischlerplatten sind von höchster Güte und Qualität. Mit Furnier, Folie oder lackierter Oberfläche stabil und vielfältig einsetzbar. Ihre Inhaltsstoffe sind auf absolute Unbedenklichkeit nach den strengen EG Richtlinien nachhaltig geprüft und bescheinigt.

### **Toleranzen:**

Industriell hergestellte Möbel weisen sowohl verarbeitungstechnisch als auch materialbedingt gewisse Toleranzen auf. Maßtoleranzen oder leichte Abweichungen/Versätze z.B. bei Konstruktionen, Farben, Strukturen, Schubladen, verstellbaren Teilen, Applikationen, Glasauflagen Format und Farbe, usw., welche innerhalb der national und international gültigen Normen liegen, stellen somit keinen Sachmangel dar. Vielmehr handelt es sich dabei um „warentypische Eigenschaften“.

Hierbei handelt es sich um „hinzunehmende Produktions- und fertigungstechnische Abweichungen“, die auf den Gebrauch, Funktion, Nutzung, Sicherheit und Lebensdauer keinen Einfluss haben.

## Modellvarianten



### Wohnwand Due Viso - Wildeiche Roheffekt, Geölt, Glastüre

Bestellnr: Due Viso Type 808020 L, 808021 R, 808001 hängend, 808004 hängend – Artikel Nr.: 144586

#### Ausführung:

- Wildeiche Roheffekt massiv geölt
- best. aus;
- Lowboard 808001 hängend
- Lowboard 808004 hängend
- Hängeschränk 808020 L Holztür
- Hängeschränk 808021 R Glastür
- LED Beleuchtung gegen Aufpreis

#### Beschreibung:

- Hauptfarbe/-material: Holzfarben

#### Merkmale:

- Anzahl Türen: 2 Pc
- Anzahl Klappen: 2 Pc
- Dämpfung Türen: Ja
- Dämpfung Klappen: Ja

Maße: B 306 cm x T 45 cm x H 206 cm

Listenpreis/Sortimentspreis: 4.989,00 EUR

# Contur

## Modellvarianten



### **Highboard Due Viso - inkl. Beleuchtung, BHT ca. 153x135x40 cm , Wildeiche Roheffekt, geölt**

Bestellnr: 808015, LED Beleuchtung – Artikel Nr.: 200401

#### Ausführung:

- Wildeiche Roheffekt massiv geölt
- 2 Holztüren, 2 Glastüren
- 2 Holzeinlegeböden breit, 6 Glaseinlegeböden
- LED-Beleuchtung:
- 2 \* LED-Griffbeleuchtung 1275
- 6 \* Glaskantenbeleuchtung
- 1 \* Trafo (30 Watt) inkl. Verteiler

#### Beschreibung:

- Hauptfarbe/-material: Holzfarben, Asteiche massiv, geölt
- Griffe: Griffleiste

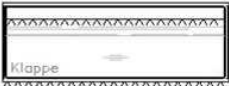
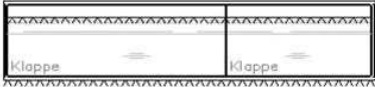
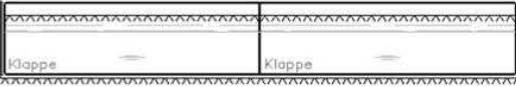
Maße: B 153 cm x T 40 cm x H 135 cm

Listenpreis/Sortimentspreis: 3.718,00 EUR

# Typen- und Preisliste

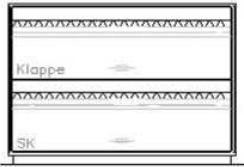
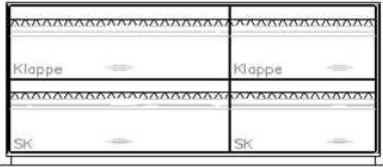
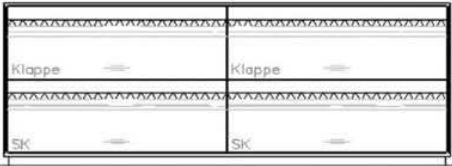
Modell-Nr.

8080..

Artikel	Artikelbeschreibung	Korpusmaße			Eiche Roheffekt geölt (ERE)
		B	H	T	
 <p>Type 01</p>	<p><b>O1</b></p> <p><b>Lowboard</b> <b>1 Klappe</b></p> <p><i>optionale Zusatzausstattungen:</i></p> <p>Metallkufen (je Paar) 242,-</p> <p>Schubkasten (anstatt der Klappe) 117,-</p> <p>LED - Griffbeleuchtung (L: 855 mm) 119,-</p> <p>LED - Unterboden - Lichtleiste (L: 850 mm) 99,-</p>	93	35	45	861,-
	<p><b>O2 L / O2 R</b></p> <p><b>Lowboard</b> <b>2 Klappen</b></p> <p><i>optionale Zusatzausstattungen:</i></p> <p>Metallkufen (je Paar) 242,-</p> <p>je Schubkasten (anstatt der Klappe) 117,-</p> <p>2 * LED - Griffbeleuchtung (L: 855 mm + 555 mm) 179,-</p> <p>LED - Unterboden - Lichtleiste (L: 1400) 126,-</p>				
 <p>Type O2 L (O2 R spiegelverkehrt)</p>	<p><b>O3</b></p> <p><b>Lowboard</b> <b>2 Klappen</b></p> <p><i>optionale Zusatzausstattungen:</i></p> <p>Metallkufen (je Paar) 242,-</p> <p>je Schubkasten (anstatt der Klappe) 117,-</p> <p>2 * LED - Griffbeleuchtung (2 * L: 855 mm) 198,-</p> <p>LED - Unterboden - Lichtleiste (1 * L: 1700) 135,-</p>	183	35	45	1.490,-
	<p><b>O4</b></p> <p><b>Lowboard</b> <b>2 Klappen</b></p> <p><i>optionale Zusatzausstattungen:</i></p> <p>Metallkufen (je Paar) 242,-</p> <p>je Schubkasten (anstatt der Klappe) 117,-</p> <p>2 * LED - Griffbeleuchtung (2 * L: 1015 mm) 209,-</p> <p>LED - Unterboden - Lichtleiste (L: 2000) 141,-</p>				
 <p>Type O4</p>					

Modell-Nr.


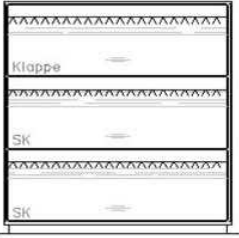
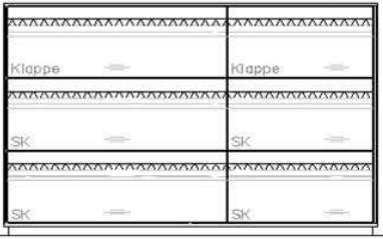
8080..

Artikel	Artikelbeschreibung	Korpusmaße			Eiche Roheffekt geölt (ERE)
		B	H	T	
 <p>Type 05</p>	<p><b>O5</b></p> <p><b>Lowboard</b>  <b>1 Klappe</b> oben, <b>1 Schubkasten</b> unten</p> <p><i>optionale Zusatzausstattungen:</i></p> <p>Metallkufen (je Paar) 242,-                      je Schubkasten (anstatt der Klappe) 117,-                      2 * LED - Griffbeleuchtung (2 * L: 855 mm) (geschlossene Variante) 207,-</p> <p><b>OBEN GLASKLAPPE mit strukturierter Rückwand</b> (Aufpreis je Klappe) 132,-                      1 * LED - Lichtleiste (L: 855 mm) (hinter der Glasklappe - im Oberboden) 99,-                      1 * LED - Griffbeleuchtung (L: 855 mm) (Schubkasten unten) 119,-</p>	93 / 71 / 45	1.356,-		
	<p><b>O6 L / O6 R</b></p> <p><b>Lowboard</b>  <b>2 Klappen</b> oben, <b>2 Schubkästen</b> unten</p> <p><i>optionale Zusatzausstattungen:</i></p> <p>Metallkufen (je Paar) 242,-                      je Schubkasten (anstatt der Klappe) 117,-                      4 * LED - Griffbeleuchtung (2 * L: 855 mm, 2 * L: 555 mm) (geschlossene Variante) 346,-</p> <p><b>OBEN GLASKLAPPE mit strukturierter Rückwand</b> (Aufpreis je Klappe) 132,-                      2 * LED - Lichtleiste (L: 855 mm + L: 555 mm) (hinter den Glasklappen - im Oberboden) 126,-                      2 * LED - Griffbeleuchtung (L: 855 mm + L: 555 mm) (Schubkästen unten) 179,-</p>		153 / 71 / 45	2.152,-	
 <p>Type O6 L (O6 R spiegelverkehrt)</p>	<p><b>O7</b></p> <p><b>Lowboard</b>  <b>2 Klappen</b> oben, <b>2 Schubkästen</b> unten</p> <p><i>optionale Zusatzausstattungen:</i></p> <p>Metallkufen (je Paar) 242,-                      je Schubkasten (anstatt der Klappe) 117,-                      4 * LED - Griffbeleuchtung (4 * L: 855 mm) (geschlossene Variante) 388,-</p> <p><b>OBEN GLASKLAPPE mit strukturierter Rückwand</b> (Aufpreis je Klappe) 132,-                      2 * LED - Lichtleiste (2 * L: 855 mm) (hinter den Glasklappen - im Oberboden) 135,-                      2 * LED - Griffbeleuchtung (2 * L: 855 mm) (Schubkästen unten) 198,-</p>	183 / 71 / 45		2.409,-	
	 <p>Type 07</p>				

# Typen- und Preisliste


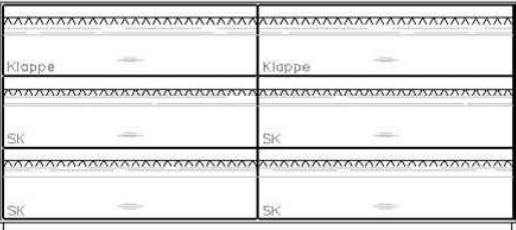
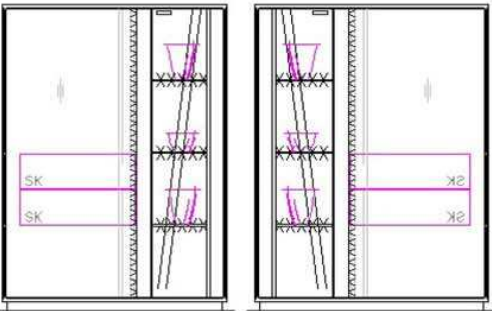
Modell-Nr.

8080..

Artikel	Artikelbeschreibung	Korpusmaße			Eiche Roheffekt geölt (ERE)
		B	H	T	
 <p>Type 08</p>	<p><b>O8</b></p> <p><b>Lowboard</b></p> <p><b>2 Klappen oben, 2 Schubkästen unten</b></p> <p><i>optionale Zusatzausstattungen:</i></p> <p>Metallkufen (je Paar) 242,-</p> <p>je Schubkasten (anstatt der Klappe) 117,-</p> <p>4 * LED - Griffbeleuchtung (2 * L: 1015 mm) (geschlossene Variante) 410,-</p> <p><b>OBEN GLASKLAPPEN mit strukturierter Rückwand</b> (Aufpreis je Klappe) 132,-</p> <p>2 * LED - Lichtleiste (2 * L: 1015 mm) (hinter den Glasklappen - im Oberboden) 141,-</p> <p>2 * LED - Griffbeleuchtung (2 * L: 1015 mm) (Schubkästen unten) 209,-</p>	213 / 71 / 45	2.775,-		
	<p><b>O9</b></p> <p><b>Sideboard</b></p> <p><b>1 Klappe oben, 2 Schubkästen unten</b></p> <p><i>optionale Zusatzausstattungen:</i></p> <p>Schubkasten (anstatt der Klappe) 117,-</p> <p>3 * LED - Griffbeleuchtung (3 * L: 855 mm) (geschlossene Variante) 308,-</p> <p><b>OBEN GLASKLAPPE mit strukturierter Rückwand</b> (Aufpreis je Klappe) 132,-</p> <p>1 * LED - Lichtleiste (L: 855 mm) (hinter den Glasklappen - im Oberboden) 99,-</p> <p>2 * LED - Griffbeleuchtung (L: 855 mm) (mittig und unten) 207,-</p>		93 / 103 / 45	2.020,-	
 <p>Type 09</p>	<p><b>10 L / 10 R</b></p> <p><b>Sideboard</b></p> <p><b>2 Klappen oben, 4 Schubkästen unten</b></p> <p><i>optionale Zusatzausstattungen:</i></p> <p>je Schubkasten (anstatt der Klappe) 117,-</p> <p>6 * LED - Griffbeleuchtung (3 * L: 855 mm, 3 * L: 555 mm) (geschlossene Variante) 502,-</p> <p><b>OBEN GLASKLAPPE mit strukturierter Rückwand</b> (Aufpreis je Klappe) 132,-</p> <p>2 * LED - Lichtleiste (L: 855 mm + L: 555 mm) (hinter den Glasklappen - im Oberboden) 126,-</p> <p>4 * LED - Griffbeleuchtung (2 * L: 855 mm + 2 * L: 555 mm) (mittig und unten) 346,-</p>	153 / 103 / 45		3.267,-	
 <p>Type 10 L (10 R spiegelverkehrt)</p>					

Modell-Nr.

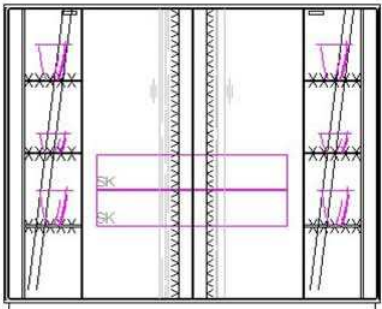
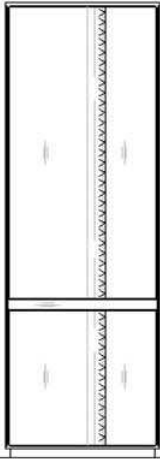
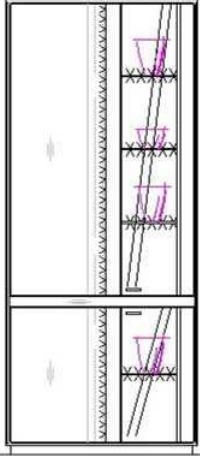
8080..

Artikel	Artikelbeschreibung	Korpusmaße			Eiche Roheffekt geölt (ERE)
		B	H	T	
 <p style="text-align: center;">Type 11</p>	<p style="text-align: center;"><b>11</b></p> <p style="text-align: center;"><b>Sideboard</b> 2 Klappen oben, 4 Schubkästen unten</p> <p><i>optionale Zusatzausstattungen:</i></p> <p>je Schubkasten (anstatt der Klappe)</p> <p>6 * LED - Griffbeleuchtung (6 * L: 855 mm) (geschlossene Variante)</p> <p><b>OBEN GLASKLAPPE mit strukturierter Rückwand</b> (Aufpreis je Klappe)</p> <p>2 * LED - Lichtleiste (L: 855 mm) (hinter den Glasklappen - im Oberboden)</p> <p>4 * LED - Griffbeleuchtung (4 * L: 855 mm) (mittig und unten)</p>	183 / 103 / 45			3.499,-
	<p>je Schubkasten (anstatt der Klappe)</p> <p>6 * LED - Griffbeleuchtung (6 * L: 855 mm) (geschlossene Variante)</p> <p><b>OBEN GLASKLAPPE mit strukturierter Rückwand</b> (Aufpreis je Klappe)</p> <p>2 * LED - Lichtleiste (L: 855 mm) (hinter den Glasklappen - im Oberboden)</p> <p>4 * LED - Griffbeleuchtung (4 * L: 855 mm) (mittig und unten)</p>				117,- 566,- 132,- 135,- 410,-
 <p style="text-align: center;">Type 12</p>	<p style="text-align: center;"><b>12</b></p> <p style="text-align: center;"><b>Sideboard</b> 2 Klappen oben, 4 Schubkästen unten</p> <p><i>optionale Zusatzausstattungen:</i></p> <p>je Schubkasten (anstatt der Klappe)</p> <p>6 * LED - Griffbeleuchtung (6 * L: 1015 mm) (geschlossene Variante)</p> <p><b>OBEN GLASKLAPPE mit strukturierter Rückwand</b> (Aufpreis je Klappe)</p> <p>2 * LED - Lichtleiste (2 * L: 1015 mm) (hinter den Glasklappen - im Oberboden)</p> <p>4 * LED - Griffbeleuchtung (4 * L: 1015 mm) (mittig und unten)</p>	213 / 103 / 45			3.830,-
	<p>je Schubkasten (anstatt der Klappe)</p> <p>6 * LED - Griffbeleuchtung (6 * L: 1015 mm) (geschlossene Variante)</p> <p><b>OBEN GLASKLAPPE mit strukturierter Rückwand</b> (Aufpreis je Klappe)</p> <p>2 * LED - Lichtleiste (2 * L: 1015 mm) (hinter den Glasklappen - im Oberboden)</p> <p>4 * LED - Griffbeleuchtung (4 * L: 1015 mm) (mittig und unten)</p>				117,- 599,- 132,- 141,- 410,-
 <p style="text-align: center;">Type 13                      Type 14</p>	<p style="text-align: center;"><b>13 / 14</b></p> <p style="text-align: center;"><b>Highboard</b> 1 Holztür 1 Glastür (inkl. strukturierter Rückwand)</p> <p>2 Holzeinlegeböden 3 Glaseinlegeböden</p> <p><i>optionale Zusatzausstattungen:</i></p> <p>je Innenschubkästen unter dem Mittelboden - hinter der Holztür</p> <p>1 * LED - Griffbeleuchtung (L: 1275 mm) (aufrecht an der Holztür)</p> <p>3 * LED - Glaskantenbeleuchtung (3 * LED 270 mm)</p>	93 / 135 / 40			2.033,-
	<p>je Innenschubkästen unter dem Mittelboden - hinter der Holztür</p> <p>1 * LED - Griffbeleuchtung (L: 1275 mm) (aufrecht an der Holztür)</p> <p>3 * LED - Glaskantenbeleuchtung (3 * LED 270 mm)</p>				190,- 130,- 238,-

# Typen- und Preisliste


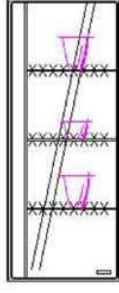
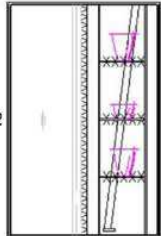
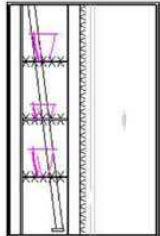


Modell-Nr.

8080..

Artikel	Artikelbeschreibung	Korpusmaße			Eiche Roheneffekt geölt (ERE)
		B	H	T	
 <p>Type 15</p>	<p><b>15</b></p> <p><b>Highboard</b> <b>2 Holztüren</b> <b>2 Glastüren</b> (inkl. strukturierter Rückwand)</p> <p>2 Holzeinlegeböden breit 6 Glaseinlegeböden</p> <p><i>optionale Zusatzausstattungen:</i></p> <p>je Innenschubkästen (breit) unter dem Mittelboden - hinter den Holztüren</p> <p>durchgehende Lochreihe im Mittelteil - hinter den Holztüren</p> <p>2 * LED - Griffbeleuchtung (2 * L: 1275 mm) (aufrecht an den Holztüren)</p> <p>6 * LED - Glaskantenbeleuchtung (6 * L: 270 mm)</p>	153 / 135 / 40			2.939,-
	<p>187,-</p>				203,- 138,- 220,- 476,-
 <p>Type 17 L (17 R spiegelverkehrt)</p>	<p><b>17 L / 17 R</b></p> <p><b>Schrank</b> <b>4 Holztüren</b></p> <p>4 Holzeinlegeböden breit</p> <p><i>optionale Zusatzausstattung:</i></p> <p>2 * LED - Griffbeleuchtung (L: 1235 + L: 555 mm) (aufrecht an den Holztüren)</p>	63 / 200 / 40			2.057,-
	187,-				
 <p>Type 18 L (18 R spiegelverkehrt)</p>	<p><b>18 L / 18 R</b></p> <p><b>Vitrine</b> <b>2 Holztüren</b> <b>2 Glastüren</b> (inkl. strukturierter Rückwand)</p> <p>4 Holzeinlegeböden 4 Glaseinlegeböden</p> <p><i>optionale Zusatzausstattungen:</i></p> <p>2 * LED - Griffbeleuchtung (L: 1235 + L: 555 mm) (aufrecht an den Holztüren)</p> <p>4 * LED - Glaskantenbeleuchtung (4 * LED 270 mm)</p>	78 / 200 / 40			2.499,-
	187,- 317,-				

Modell-Nr.

8080..

Artikel	Artikelbeschreibung	Korpusmaße			Eiche Roheffekt geölt (ERE)
		B	H	T	
Type 20 L (20 R spiegelverkehrt) 	<b>20 L / 20 R</b> <b>Hängeschrank</b> <b>1 Holztür</b> 3 Holzeinlegeböden	48	131	40	1.283,-
	<i>optionale Zusatzausstattung:</i> 1 * LED - Griffbeleuchtung (L: 1235 mm) (aufrecht an der Holztür)				130,-
	Versatz der Rückwand um 2,5 cm nach innen, um den Trafo dahinter lagern zu können. Die Aufhängung erfolgt dann mit einer Keil-Leiste.				176,-
Type 21 L (21 R spiegelverkehrt) 	<b>21 L / 21 R</b> <b>Hängeschrank</b> <b>1 Glastür</b> (mit strukturierter Rückwand) 3 Glaseinlegeböden	48	131	40	1.213,-
	<i>optionale Zusatzausstattung:</i> 3 * LED - Glaskantenbeleuchtung (3 * LED 427 mm)				238,-
	Versatz der Rückwand um 2,5 cm nach innen, um den Trafo dahinter lagern zu können. Die Aufhängung erfolgt dann mit einer Keil-Leiste.				176,-
Type 22  Type 23 	<b>22 / 23</b> <b>Hängeschrank</b> <b>1 Holztür,</b> <b>1 Glastür</b> (mit strukturierter Rückwand)	78	131	40	1.778,-
	<i>optionale Zusatzausstattungen:</i> 1 * LED - Griffbeleuchtung (L: 1235 mm) (aufrecht an der Holztür)				130,-
	3 * LED - Glaskantenbeleuchtung (3 * LED 270) Versatz der Rückwand um 2,5 cm nach innen, um den Trafo dahinter lagern zu können. Die Aufhängung erfolgt dann mit einer Keil-Leiste.				238,- 176,-
Type 30 	<b>30</b> <b>Hängeschrank</b> <b>1 Holzklappe</b>	123	35	40	1.041,-
	<i>optionale Zusatzausstattung:</i> 1 * LED - Griffbeleuchtung (L: 1155 mm)				124,-
	LED - Unterboden - Lichtleiste (L: 1150 mm) Versatz der Rückwand um 2,5 cm nach innen, um den Trafo dahinter lagern zu können. Die Aufhängung erfolgt dann mit einer Keil-Leiste.				108,- 176,-
Type 31 	<b>31</b> <b>Hängeschrank</b> <b>1 Glasklappe</b> (mit strukturierter Rückwand)	123	35	40	1.041,-
	<i>optionale Zusatzausstattung:</i> 1 * LED - Lichtleiste (L: 1155 mm) (hinter der Glasklappe - im Oberboden)				108,-
	LED - Unterboden - Lichtleiste (L: 1150 mm) Versatz der Rückwand um 2,5 cm nach innen, um den Trafo dahinter lagern zu können. Die Aufhängung erfolgt dann mit einer Keil-Leiste.				108,- 176,-

# Typen- und Preisliste

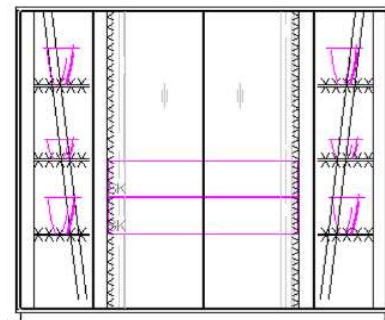
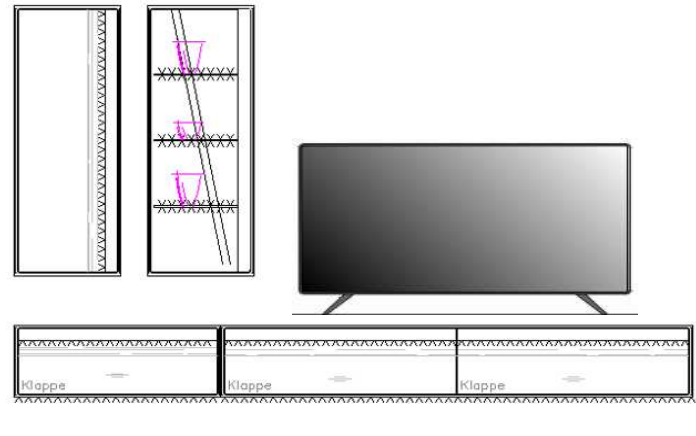
Modell-Nr.

8080..

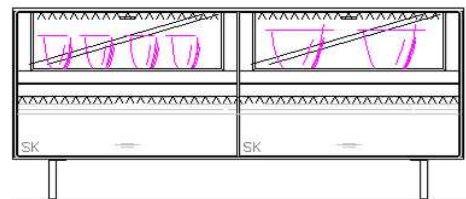
Artikel	Artikelbeschreibung	Korpusmaße			Eiche Roheffekt geölt (ERE)
		B	H	T	
 Type 90	<b>90</b> <b>Wandboard</b> LED - Unterboden - Lichtleiste (L: 850 mm)	93	35	40	306,- 99,-
 Type 91	<b>91</b> <b>Wandboard</b> LED - Unterboden - Lichtleiste (L: 1150 mm)	123	35	40	333,- 108,-
 Type 92	<b>92</b> <b>Wandboard</b> LED - Unterboden - Lichtleiste (L: 1450 mm)	153	35	40	361,- 126,-
 Type 93	<b>93</b> <b>Wandboard</b> LED - Unterboden - Lichtleiste (L: 1750 mm)	183	35	40	394,- 135,-
 Type 94	<b>94</b> <b>Wandboard</b> LED - Unterboden - Lichtleiste (L: 2050 mm)	213	35	40	425,- 141,-
	<b>Rohstahlkufe "DUE VISO"</b> je Paar (möglich bei den Typen 01 - 12)	40	13,5	8	242,-
	<b>4141 77</b> <b>Kabelkanal</b> im Oberboden (für alle Lowboards und Sideboards)	80	80	25	124,-
	<b>4141 97</b> <b>Pflegeset</b> (ausreichend für 3 Typen) bestehend aus: Grundierung und Endwachs	40	13,5		62,-
	<b>EVG (Trafo) für LED - Beleuchtung</b> <b>2 Ausgänge, 30 Watt,</b> <b>Fußschalter, 5 m Zuleitung</b> Anschluss von max. 2 LED-Beleuchtungen <b>ODER</b> mehr LED-Beleuchtungen über Verteiler möglich (max. 4 LED's je EVG)				84,-
	<b>Verteiler, 6-fach</b> <b>für LED-Beleuchtung</b>				31,-
	<b>Funkfernbedienung</b> mit Dimmfunktion, 30 Watt <b>für LED-Beleuchtung</b>				113,-
 <b>Tischplattengröße</b> (ca. L * B)	<b>Eßtische</b> <b>inkl. Spider-Gestell in Rohstahl</b>  Tischhöhe (Oberkante) : ca. 75 cm Tischplatten-Stärke: ca. 3 cm  <b>180 * 90 cm</b> <b>200 * 100 cm</b> <b>220 * 100 cm</b> <b>240 * 100 cm</b>				2.498,- 2.798,- 2.998,- 3.198,-
Bohrung für Einlegeböden mit 3er Gruppenbohrung					

Eiche Roheffekt  
geölt (ERE)

**DUE VISO**

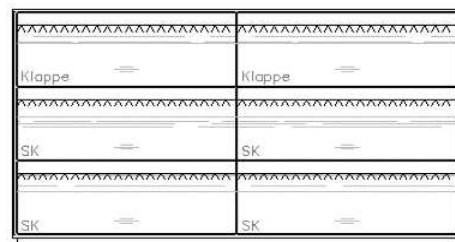


**optionales Beispiel 3**



*optional  
mit Metallsafe(n)*

**FOTOWAND 4**





# Wohnprogramm

**contur**  
MODERN INTERIOR DESIGN